

GUÍA DE USO

BNB SAFI NET+

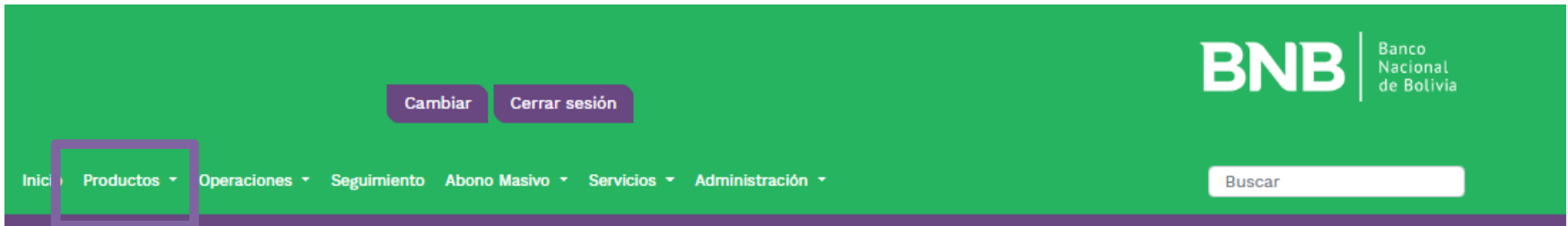
BNB

Safi

Sociedad Administradora de
Fondos de Inversión S.A.

1. Ingresar a www.bnb.com.bo
2. Introducir usuario y contraseña
3. Elegir del menú superior la opción “Productos”

Acceso cliente



SAFI

Menú - Fondos de inversión

- Saldo
- Extracto
- Transferencia entre fondos
- Transferencia safi bnb
- Solicitud de rescate de cuotas – preaviso

4. Luego, elegir la opción : “Fondos de Inversión”

The image shows a screenshot of the BNB (Banco Nacional de Bolivia) website interface. At the top right, the BNB logo and the text 'Banco Nacional de Bolivia' are visible. Below the logo, there are two buttons: 'Cambiar' and 'Cerrar sesion'. A navigation menu is located below these buttons, with items: 'Inicio', 'Productos', 'Operaciones', 'Seguimiento', 'Abono Masivos', 'Servicios', and 'Administración'. A search bar with the text 'Buscar' is on the right. A dropdown menu is open under 'Operaciones', listing: 'Cuenta de ahorro', 'Depósito a plazo fijo', 'Tarjetas de débito', and 'Fondos de Inversión'. The 'Fondos de Inversión' option is highlighted with a green border. Below the dropdown, the text 'Fondos de inversión' is displayed. A list of five purple buttons is shown below, containing the following text: 'Saldo', 'Extracto', 'Transferencia entre fondos', 'Transferencia safi bnb', and 'Solicitud de rescate de cuotas – preaviso'.

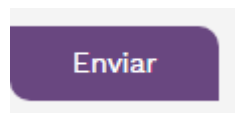
5. Luego, elegir la opción requerida:

- Para depósitos y retiros, seleccionar: **“Transferencia safi bnb”**

The image shows a screenshot of the BNB (Banco Nacional de Bolivia) website interface. The top navigation bar is green and contains the BNB logo and the text 'Banco Nacional de Bolivia'. Below the logo are two buttons: 'Cambiar' and 'Cerrar sesion'. The main navigation menu includes 'Inicio', 'Productos', 'Operaciones', 'Seguimiento', 'Abono Masivos', 'Servicios', and 'Administración'. A search bar labeled 'Buscar' is located on the right side of the navigation bar. A dropdown menu is open under 'Operaciones', listing 'Cuenta de ahorro', 'Depósito a plazo fijo', 'Tarjetas de débito', and 'Fondos de inversión'. The 'Fondos de inversión' option is selected, leading to a page titled 'Fondos de inversión'. Below the title, there is a list of options: 'Saldo', 'Extracto', 'Transferencia entre fondos', 'Transferencia safi bnb', and 'Solicitud de rescate de cuotas – preaviso'. The 'Transferencia safi bnb' option is highlighted with a green rectangular border.

6. Completar todos los datos:

- Tipo de transferencia, cuenta de origen, cuenta destino, moneda y monto
- Tipo de cambio preferencial se debe dejar en blanco
- **IMPORTANTE:** Introducir el código que genera el BNB Pass (disponible en App del BNB)
- Presionar el botón



BNB SAFI NET+ > Compra rescate entre entidades

Inversiones propias

Límite grupo transacción: 5000 \$us. Frecuencia de acumulación del límite: Diaria

Elija el tipo de transferencia y después la cuenta/inversión origen y destino

Tipo transferencia

Cuenta de origen

Cuenta de destino

Moneda

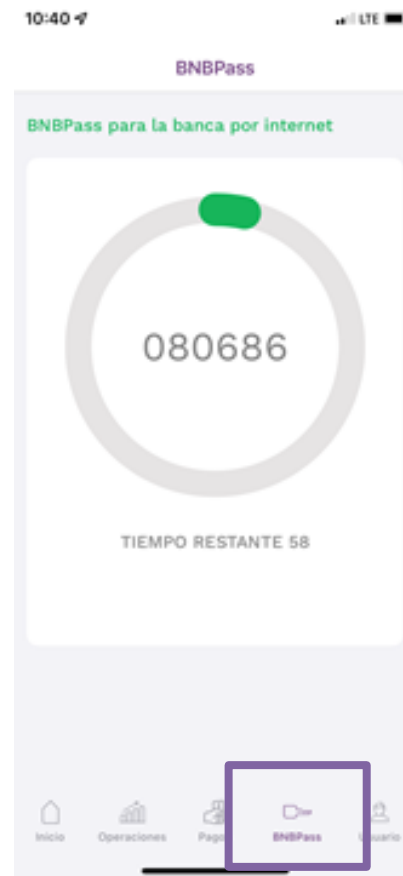
Monto

Tipo de cambio preferencial

Referencia

Introduzca el código generado en BNBPass

Enviar



Para mayor información:

- La Paz, El Alto y Oruro: **Katherine Baumeister** Tlf/Whatsapp: **78989727**
- Cochabamba y Tarija: **Yovana Camacho de Canedo** Tlf/Whatsapp: **76767199**
- Santa Cruz, Beni y Pando: **Claudia Zabala** Tlf/Whatsapp: **76767059**
- Sucre y Potosí: **Guillermo Cosulich** Tlf/Whatsapp: **76767168**



Esta entidad es supervisada por ASFI, la supervisión de ASFI no implica una recomendación o aval respecto a la inversión efectuada en un Fondo de Inversión.